



УПРАВЛЕНИЕ ФЕДЕРАЛЬНОЙ СЛУЖБЫ
ГОСУДАРСТВЕННОЙ СТАТИСТИКИ
ПО Г. САНКТ-ПЕТЕРБУРГУ
И ЛЕНИНГРАДСКОЙ ОБЛАСТИ

ОПЕРАТИВНЫЕ ДАННЫЕ ПО ИНДЕКСУ ПРОМЫШЛЕННОГО ПРОИЗВОДСТВА В САНКТ-ПЕТЕРБУРГЕ

за февраль 2024 года

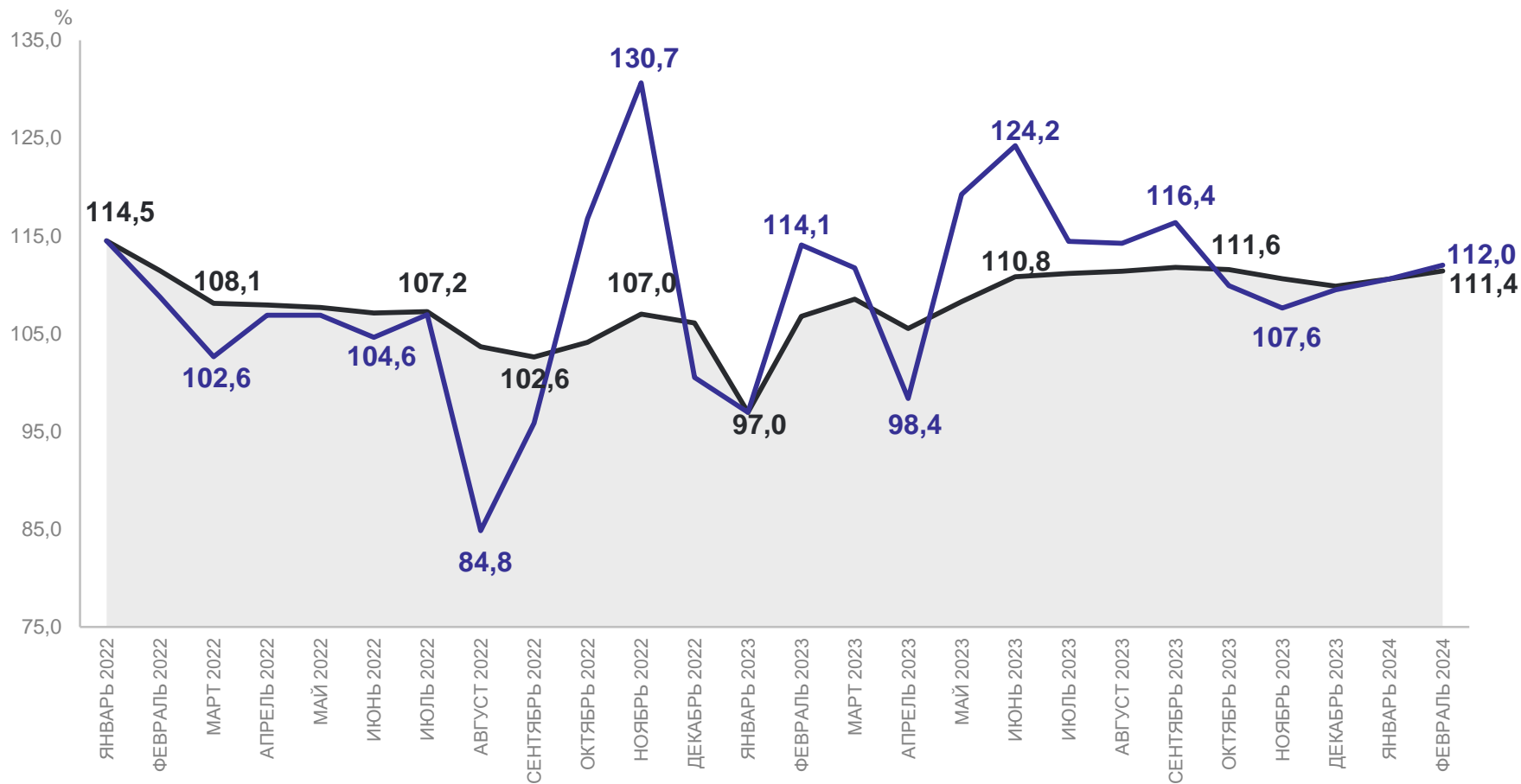
28.03.2024

Санкт-Петербург

ИНДЕКС ПРОМЫШЛЕННОГО ПРОИЗВОДСТВА

В ФЕВРАЛЕ 2024 г.

ПЕТРОСТАТ



● За период с начала года к соответствующему периоду прошлого года

— За месяц к соответствующему месяцу прошлого года



Январь-февраль 2024 г. к январю-февралю 2023 г.

111,4



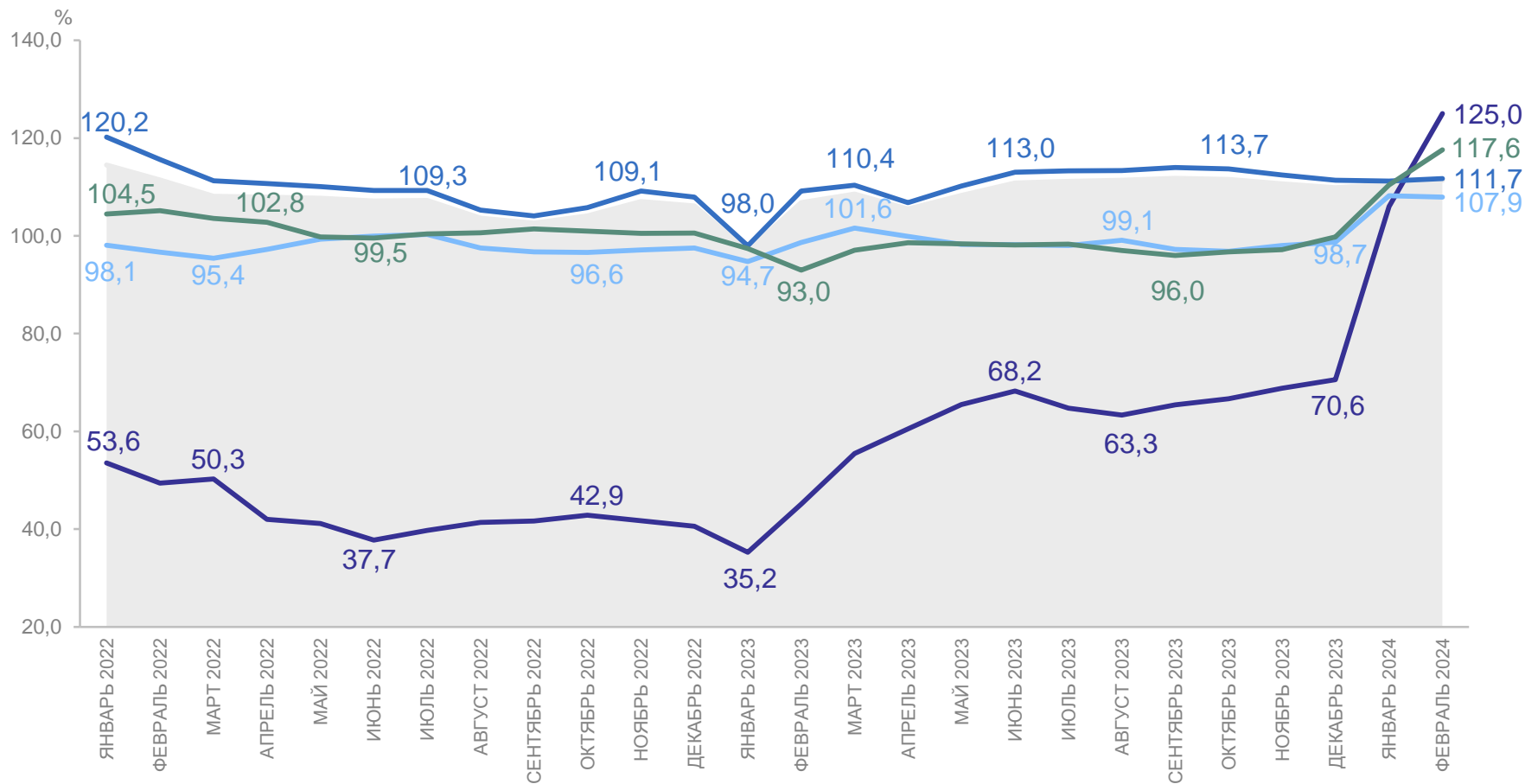
Февраль 2024 г. к февралю 2023 г.

112,0

ИНДЕКСЫ ПРОИЗВОДСТВА ПО СЕКТОРАМ ПРОМЫШЛЕННОСТИ

ПЕТРОСТАТ

ЯНВАРЬ – ФЕВРАЛЬ 2024 г. В % К ЯНВАРЮ – ФЕВРАЛЮ 2023 г.



- Индекс промышленного производства
- Добыча полезных ископаемых
- Обработывающие производства
- Обеспечение электрической энергией, газом и паром; кондиционирование воздуха
- Водоснабжение; водоотведение, организация сбора и утилизации отходов, деятельность по ликвидации загрязнений

ИНДЕКС ПРОМЫШЛЕННОГО ПРОИЗВОДСТВА



111,4

Добыча полезных ископаемых



125,0

Обработывающие производства



111,7

Обеспечение электрической энергией, газом и паром; кондиционирование воздуха



107,9

Водоснабжение; водоотведение, организация сбора и утилизации отходов, деятельность по ликвидации загрязнений

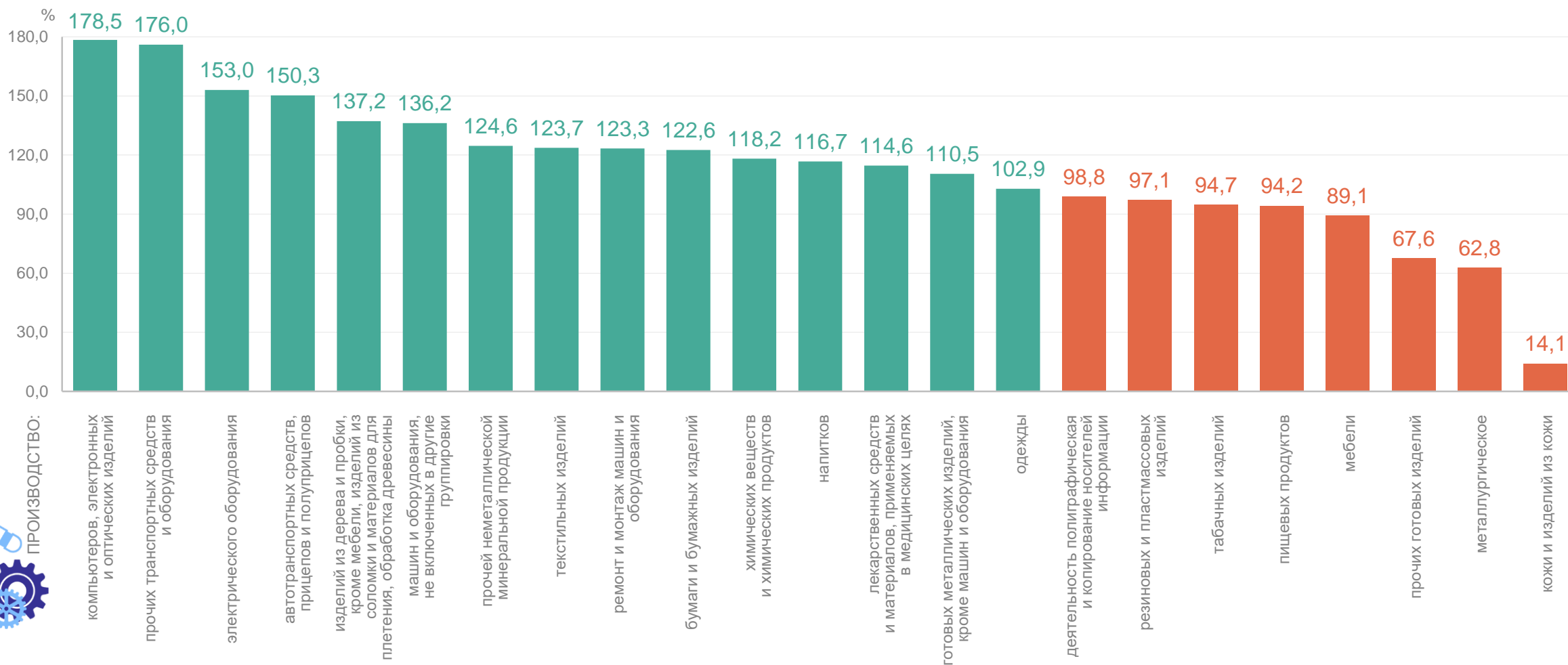


117,6

ИНДЕКСЫ ПРОИЗВОДСТВА ПО ОСНОВНЫМ ВИДАМ ОБРАБАТЫВАЮЩИХ ПРОИЗВОДСТВ

ЯНВАРЬ – ФЕВРАЛЬ 2024 г. В % К ЯНВАРЮ – ФЕВРАЛЮ 2023 г.

ПЕТРОСТАТ



ПРОИЗВОДСТВО: